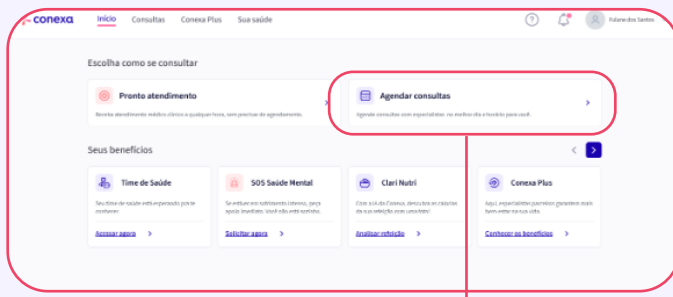


# Como agendar consultas

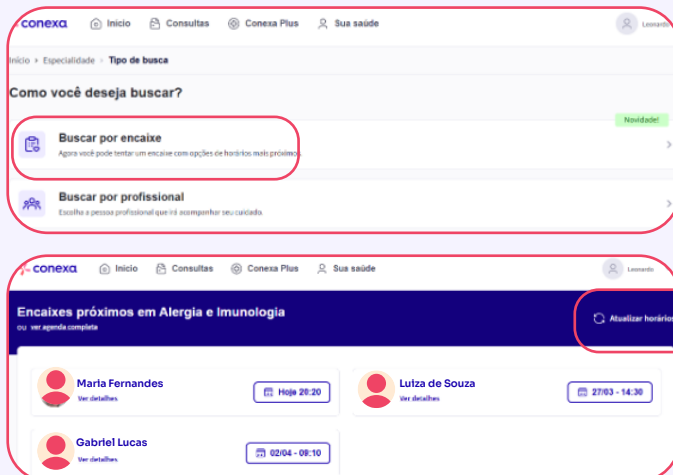
## Especialidades



- 1** A home da Conexa está de cara nova! Agora você pode visualizar seus serviços de atendimento médico e benefícios de saúde com muito mais facilidade. Para agendar uma consulta com seu time de saúde, basta clicar no **ícone destacado**.



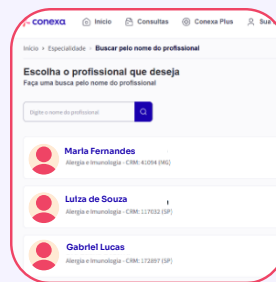
- 2** Selecione a especialidade que você deseja. Em algumas especialidades a opção de **“Encaixe”** estará disponível. Caso tenha interesse, clique e veja os horários de encaixe mais próximos. Se quiser, utilize o botão de **“atualize a agenda”** para que novos horários apareçam. Basta clicar no horário que você deseja e confirmar sua consulta!



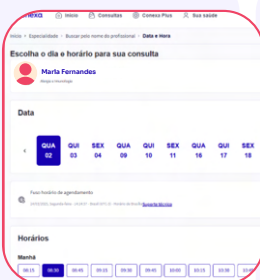
- 3** Caso prefira um agendamento convencional, selecione a opção **“Buscar por profissional”**.



- 4** Na tela de escolha de profissionais, você pode navegar entre os profissionais e escolher qual mais combina com você. Ao clicar no perfil, você pode ler uma pequena biografia de cada um, facilitando sua escolha.



- 5** Depois de selecionar o profissional que você mais gostou, escolha o dia e horário que melhor se adapta à sua agenda e clique em **“Continuar”**.



- 6** Agora basta confirmar seus dados e confirmar sua consulta. Pronto! Agora basta esperar pelo momento do seu atendimento!

